

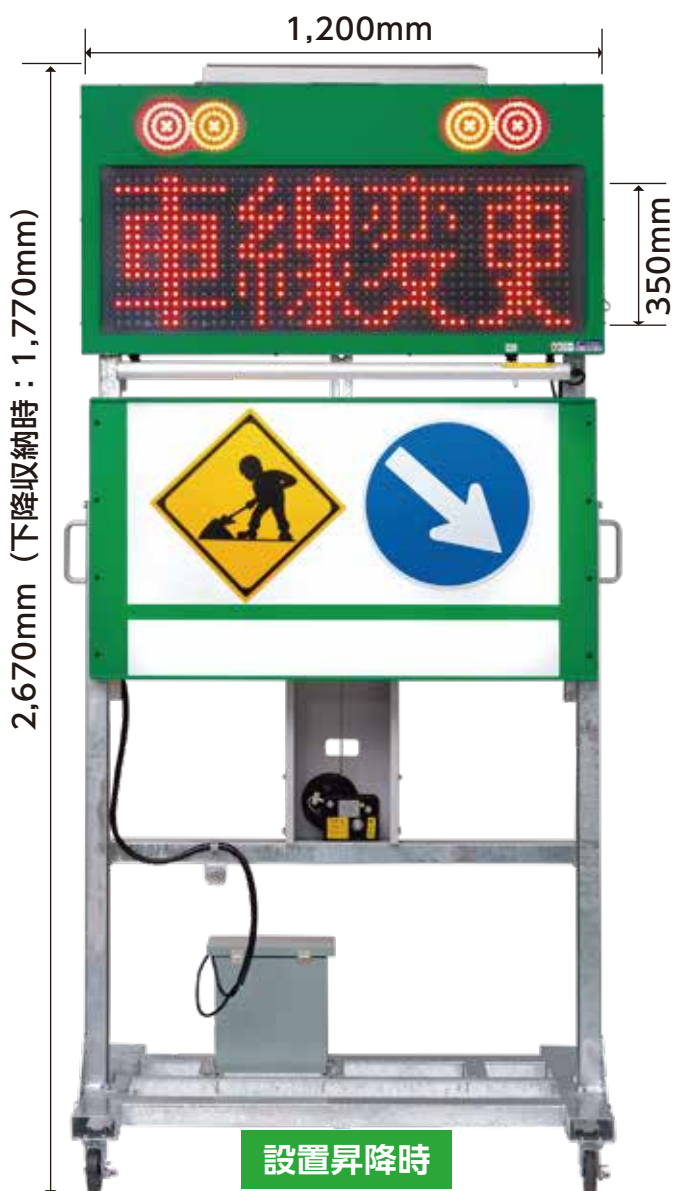
ソーラー式LED標示機

IM335HS IM335V

画面が大きくなりました。省エネルギーも更にUP!


型式 IM335HS

定置現場・規制車におすすめの
設置昇降・格納型タイプ



型式 IM335V


道幅の狭い現場などにおすすめの縦型タイプ



大画面で視認性アップ

文字サイズが300mm角から
350mm角へ。

面積
約**36%**
UP!



標識部

●高輝度白色LEDで
標識部を照らします。
(外部照式LED
照明装置)



3文字表示

単色

中

韓

英



本機は、色覚の個人差を問わず見やすい表示になっている製品として、NPO法人カラーユニバーサルデザイン機構(CUDO)の認証を受けています。

NETIS 国土交通省
新技術情報提供システム
登録商品

NETIS 登録番号

CB-100003-VE

製品仕様

IM335HS

IM335V



型式	本体	IM335HS	IM335V
寸法	本体高さ	約1,770mm~2,670mm	約1,780mm
	幅	約1,200mm	約690mm
	奥行	約1,000mm	約750mm
重量	※バッテリー含む	約150kg	約70kg
電源		太陽電池および鉛バッテリー 太陽電池38W×1枚 公称最大出力電圧DC19V バッテリー本体に付属(38Ah) 商用電源AC100V 50/60Hz(バッテリー充電用)	
消費電力		通常表示時：約2.5W 商用電源充電時：最大50W	通常表示時：約2W 商用電源充電時：最大50W
バッテリーのみでの連続動作時間(満充電状態より)※1		約8日間(190時間)	約10日間(240時間)
充電時間※2		太陽電池充電 約6日間(有効日射時間3.3時間/日) 商用電源充電 14時間	
表示	保安灯部	φ100mm表示 2連×左右2カ所 光源：超高輝度LED 赤(630nm)、黄(591nm)、白 表示パターン：8種類、消灯から選択可能 文字表示部表示パターン設定時に点灯ON/OFF設定可能	
	文字表示部	350mm角3文字、16×16ドット/文字 光源：超高輝度LED 橙(605nm) 表示パターン：登録済み120種類 (日英 13種類、日中/日韓 各10種類含む) 登録済み表示パターンから選択組合せ表示可能 外部入力：USB記憶媒体からの表示データ読み込み 4画面切替表示用の無電圧接点入力	
	照明部	超高輝度チップLED、白	
	標識部	標識：白色反射シート貼付 マグネット標識板：工事中、 矢印各1枚付属 点灯動作：表示部の夜間 調光に連動し点灯	
その他		昼夜の輝度切り替え(自動) ECOモード設定(任意) 弊社信号機と連動可能	

※1 当社標準バッテリー(38Ah)を使用した場合の試験値です。
また、表示パターン、任意入力の表示文字によっては異なることがあります。
※2 気温、天候、経年など使用状況により異なります。
本データは弊社テストパターンにて測定しています。

表示パターン例

パターン番号	内容	パターン番号	内容
01	工事中/→→→	61	500m先
02	工事中/←←←	62	路面/凍結/スリップ/注意
03	作業中/→→→	63	急カーブ
04	作業中/←←←	64	トンネル内
05	工事中/注意/徐行/→→→	65	歩行者/通路
06	工事中/注意/徐行/←←←	66	工事車両
07	工事中/片側/交互通行/→→→	67	工事区間
08	工事中/片側/交互通行/←←←	68	始まり
09	この先	69	終わり
10	工事中	70	ご協力をお願いします
11	作業中	71	ご協力有難うございました
12	→→→	72	ご迷惑をおかけしております
13	←←←	73	通り抜けできません
14	右へ/→→→/車線変更図	74	傷んだ舗装をなおしています
15	左へ/←←←/車線変更図	75	傷んだ歩道をなおしています
16	最徐行	76	渋滞中
17	徐行	77	工事中/UNDER-CONST-RUCTION
18	片側通行	78	作業中/WORKING
19	片側/交互通行	79	片側通行/ONE LANE-TRAFFIC
20	幅員減少	80	片側交互通行/ONE LANE-ALTERNATE-TRAFFIC
21	車線変更	81	走行注意/ATTENTION MOVING
22	通行止	82	速度/落とせ/SPEED DOWN
23	全面/通行止	83	最徐行/SLOW DOWN TO LIMIT
24	車両/通行止	84	徐行/SLOW DOWN
25	立入禁止	85	幅員減少/ROAD NARROWS
26	止まれ/止まれ/止まれ	86	車線変更/TRAFFIC LANE CHANGE
27	止まってください	87	通行止/ROAD CLOSED
28	すすむ/すすむ/すすむ	88	止まってください PLEASE STOP
29	進んでください	89	この先/信号あり/TRAFFIC LIGHT AHEAD
30	一旦停止	90	(アニメ)工事中
31	停止位置	91	(アニメ)注意
32	信号あり	92	(アニメ)徐行
33	右折禁止	93	(アニメ)誘導灯+右へ
34	左折禁止	94	(アニメ)誘導灯+左へ
35	注意	95	(アニメ)お辞儀
36	注意してください	96	(動画)旗振り
37	走行注意	97	(動画)徐行
38	落石注意	98	(動画)右に寄れ
39	路肩注意	99	(動画)左に寄れ
40	追突注意	C0	工事中/正在施工
41	段差	C1	作業中/正在作業
42	段差あり	C2	片側/交互通行/単側/交替通行
43	速度/落とせ/落とせ/落とせ	C3	走行注意/注意通行
44	速度厳守	C4	徐行/減速徐行
45	除雪中	C5	幅員減少/宽度减小
46	散水中	C6	車線変更/行車線変更
47	電気	C7	通行止/禁止通行
48	電話	C8	一旦停止/停一下車
49	ガス	C9	この先/信号あり/注意/信号灯
50	水道	D0	工事中/공사중
51	下水道	D1	作業中/작업중
52	地下鉄	D2	片側/交互通行/한쪽/교차통행
53	共同溝	D3	走行注意/주행주의
54	災害/復旧/工事	D4	徐行/서행
55	まわり道	D5	幅員減少/도로좁힘소
56	迂回願います	D6	車線変更/차선변경
57	50m先	D7	通行止/통행금지
58	100m先	D8	一旦停止/일시정지
59	200m先	D9	この先/信号あり/앞으로/신호기
60	300m先		

使用上の注意

- 本機をご使用になる際は、太陽電池を設置状態にし、必ず太陽光が全面に当たるようにしてください。
- 設置条件(環境)・天候によっては性能を十分発揮できない場合があります。
- バッテリーの状態を確認してからご使用ください。
- ご使用の際は突風等による転倒を防止するための措置を行ってください。

※パソコン入カソフトはご希望の方に無料支給。USBメモリーは別途必要。※任意で文字入力した場合、及び表示する文字によってはバッテリーのみでの動作が短くなる場合があります。※荷台床面地上高が700mm以下の場合に対応。荷台床面地上高が700mm以上の軽トラックには対応していません。※本製品の外観及び仕様は、製品向上のため予告なく変更する事があります。

製造元

IFX 株式会社 インフォメックス松本

〒399-8303 長野県安曇野市穂高5252番2

TEL.0263-81-0155 FAX.0263-84-0515

E-mail sales@inform-ex.co.jp

URL http://www.inform-ex.co.jp/