


# キャスター付き段差解消スロープ



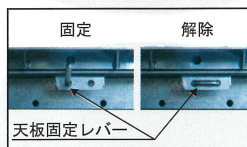
# 段楽 DANRAKU PAT.P

高さ無段階の自由調節で、現場の段差を解消。  
キャスター付きのスロープだから、楽々移動。

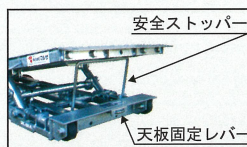


## ご使用方法


高さ調節は、必ず手順を守ってください。



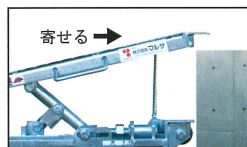
①段楽を平らな地面に置いて、天板固定レバーを解除する。



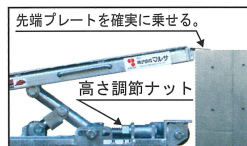
②天板を上げて安全ストッパーを起こしてかける。




③高さ調節ナットを段差の高さの目盛りにあわせる。  
※ストッパーを外した時、先端プレートがおおよそ目盛りの高さになります。



④段楽を段差に寄せる。



⑤少し天板を持ち上げて安全ストッパーを外して倒し、高さ調節ナットで高さの微調整をする。



⑥高さ調節ナットは段差側に回して隙間なく締める。

### 先端プレート

変形した場合交換できます。

### おすすめポイント

#### 安全ストッパー


高さ調節が安全。安心してご使用できます。



#### キャスター

楽に運べて移動が簡単。

250mm



100mm



100mm~250mm  
無段階で高さ調節が可能

## ナットをまわして高さを調節



### 便利な目盛り付き


#### 高さ調節用目盛り

ナットを目盛りにあわせて調節すると高さの目安になります。

## キャスター付きだからグリップを持って楽々移動

### 便利なグリップ付き

#### グリップ




#### キャスター

移動時以外は収納

型式	DR-1025
本体寸法	L 1,235mm×W450mm
高さ	H 100mm(MIN)~250mm(MAX)
製品重量	5.3kg
耐荷重	1,000kg

本カタログに掲載の製品は改良のため、予告なく変更することがあります。

201909



# 株式会社マルサ

<http://www.malsa.co.jp/>

本社・工場 ● 〒955-0001 新潟県三条市三貫地新田972-1 TEL 0256-38-6861 FAX 0256-38-6778  
TEL 0256-38-3338 (工場直通)

東京支店 ● 〒104-0032 東京都中央区八丁堀3丁目23番3号 TEL 03-3552-4121 FAX 03-3552-4123

新潟支店 ● 〒955-0001 新潟県三条市三貫地新田972-1 TEL 0256-38-6861 FAX 0256-38-6778

仙台営業所 ● 〒984-0042 仙台市若林区大和町3丁目5番10号 TEL 022-235-0303 FAX 022-235-7673