

熱中対策バンド I-BOW は体温や周囲温度の異常を検知し、音や振動、光でお知らせするデバイスです。



## 1. 製品仕様

- ・画面：1.3 インチ TFT、240×240 ピクセル
- ・素材：ABS、ステンレススチール
- ・サイズ：幅 38mm × 長さ 53.5mm × 厚さ 12.5mm
- ・防水等級：IP67
- ・プザー音量：70dB 以上
- ・バッテリー：350mAh
- ・タッチスクリーンタイプ

### ⚠️ 充電のご注意 必ずお守りください

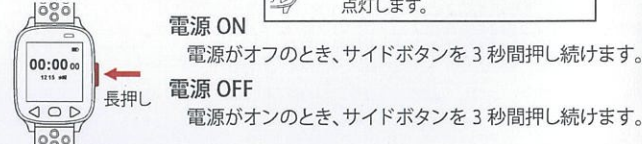
- ※急速充電器などの電圧・電流が高い機器での充電は厳禁です。本体やUSBケーブルの故障や発煙・発火の原因となる恐れがありますのでご注意ください。
- ※充電性能は充電頻度に比例して劣化し、充電容量が低下していきます。
- ※充電が完了したら必ずUSBケーブルを充電器から外してください。
- ※専用USBケーブルのマグネット部分が金属につくと電気が逆流し電源元の故障の原因となる恐れがあります。
- ※過充電は電池の劣化を早めたり、破損・発煙・発火の原因となる場合がありますのでご注意ください。
- ※長期間充電をしない状態が続くと電池の劣化を早める原因となります。

### ⚠️ 重要【本体廃棄時の注意について】

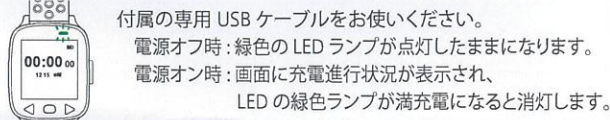
- ◎リチウムイオンポリマー電池製品は発煙・発火の危険があるため、絶対に一般ごみ(可燃ごみ、プラスチックごみ等)として捨てないでください。
- ◎本製品のリチウムイオンポリマー電池は取り外せない構造です。絶対に無理に分解しないでください。無理に分解すると発煙・発火の危険性があります。
- ◎廃棄する際には、必ず製品本体の状態で充電口にテープで絶縁をするなどの処理をしてください。
- ◎製品に「リチウムイオンポリマー電池内蔵」などと記載したメモを貼るなどの処理をしてください。
- ◎リチウムイオンポリマー電池の廃棄方法は自治体によって異なるため、廃棄する前に必ずお住いの市区町村のホームページや分別カレンダーで確認し、その指示に従ってください。

## 2. 基本操作

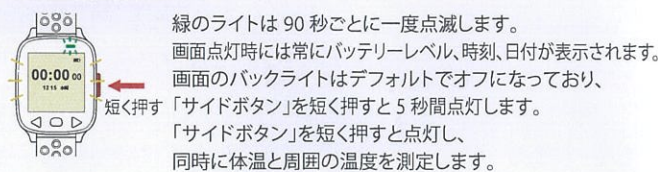
### 2.1 電源の ON / OFF



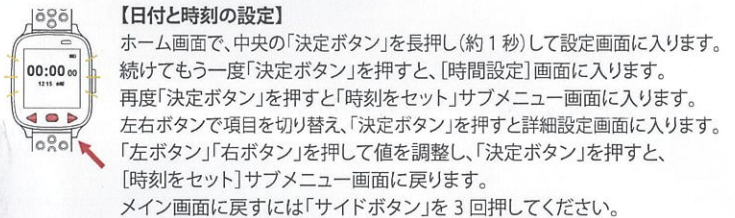
### 2.2 充電



### 2.3 通常動作モード



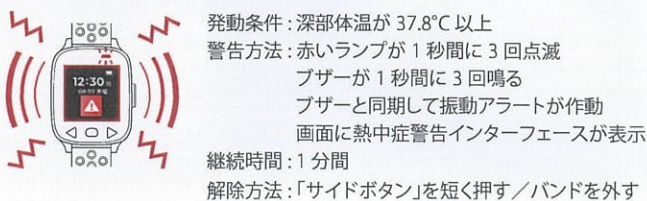
### 2.4 日付と時刻の設定 / 腕ふり起動の設定



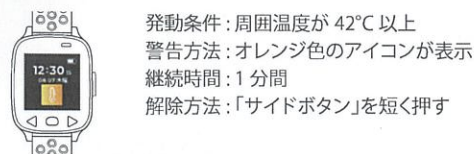
**【腕ふり起動の設定】** ※初期状態ではオフになっています。※ホーム画面で、中央の「決定ボタン」を長押し(約 1 秒)して設定画面に入ります。設定画面で、中央の「決定ボタン」を 1 回押しして「時間設定」を表示します。「[時間設定]」で「右ボタン」を押すと、「腕ふり起動」に入ります。「決定ボタン」を押してサブメニュー画面に入ります。左右ボタンで項目を切り替え、「決定ボタン」を押して設定してください。メイン画面に戻すときは「サイドボタン」を 2 回押ししてください。

## 3. コア機能

### 3.1 熱中症警告モード



### 3.2 高温環境警告モード



## 4. 追加情報

- ・通常の画面消灯状態では、時計回路は動作を続けるため、時刻修正は不要です。(ただし、バッテリーが切れた場合を除く)
- ・現在のパラメータ：【フル充電状態】バッテリー電圧が 4.2V に達すると、充電表示ライトが消灯します。

## 5. 使用上の注意

- ・本製品は、素材の特性上、水分や汗、摩擦や光などによって、色落ちすることがあります。
- ・故障・破損の原因になりますので、引張ったり落としたりする等の強い衝撃を与えないでください。
- ・ご使用の際は、周囲の物を引っ掛けたり、傷つけたりすることがありますので十分ご注意ください。
- ・センサー部の汚れや、装着方法により判定精度が落ちる場合がありますので、正しく装着し、定期的なお手入れを心がけてください。
- ・本製品は暑熱リスクからの安全を保障するものではありません。本製品の表示にかかわらず、具合が悪いときは適切に休息をお取りください。

- ・低バッテリー警告状態：バッテリー電圧が 3.3V 未満になると、赤いライトとバッテリーアイコンが 3 秒ごとに 1 回点滅します。
- ・低バッテリーシャットダウン状態：バッテリー電圧が 3.0V 以下になると、デバイスが自動的にシャットダウンします。
- 【低バッテリーモード】  
時計のバッテリーは熱中対策機能のバッテリーが切れても約 2 日間動作します。

- ・本製品の防水性能は IP67 です。
- ・本製品の異常(液漏れ・変色・変形・発熱等)に気が付いたら使用を中止してください。
- ・肌に異常を感じたら使用を中止してください。炎症やかぶれなどの原因になることがあります。
- ・医用電気機器(ペースメーカー・心電計・人口心肺等)と併用してのご使用は絶対にしないでください。
- ・充電は付属の専用 USB ケーブルを使用し、正しく本体に接続してください。
- ・落下や衝撃などによる変形などの異常が見られた場合は絶対に使用しないでください。