

SPECIFICATION  
リフトシリーズ仕様表

車いす用段差解消リフト除く

※一部メーカー仕様 ※下記仕様

商品名	昇降方法・特長	素材	カタログ番号	型式	最大積載荷重(kg)	テーブル寸法幅×長さ(mm)	天板厚さ(mm)	テーブル高さ上限×下限(mm)	全幅(mm)	全長(mm)	全高(mm)	車輪(mm)	駐車ブレーキ	オプション			自重(kg)	備考	
														ジャバラ	ローラー	ターンテーブル			
ダンディリフト	【足踏式】 スチールとステンレス製 足下のペダルを踏むと上昇し、レバーを引くと下降します。上昇時は踏み回数によって好きな高さに設定でき、下降時はスピード調整も可能です。	スチール製	Q1	UDL-150	150	450×710	上面:1.6	210-735	450	960	885	100(ゴム)	キャスター ストッパー	-	特注 対応	×	39	踏み回数:約15回(空荷) ■オプション:ローラー(特注)	
				UDL-150J ジャバラ付										42	-	-	-		
				UDL-250										54					
			Q2	UDL-250J ジャバラ付	250	500×800	上面:1.5	245-810	500	990	925	100(ゴム)	キャスター ストッパー	-	○	○	×	57	踏み回数:約20回(空荷) ■オプション:ローラー
				UDA-350										105					
				UDA-350J ジャバラ付										111					
			Q3	UDA-500	350	600×910	上面:2.0	345-1265	600	1080	965	125(ゴム)	フロアー ロック	-	○	○	○	105	踏み回数:約45回(空荷) ■オプション:ローラー・ローラー付ターン テーブル
				UDA-500J ジャバラ付										88					
				UDA-500W										92					
Q4	UDA-500J ジャバラ付	500	600×910	上面:2.0	300-930	600	1070	965	125(ゴム)	フロアー ロック	-	○	○	○	88	踏み回数:約45回(空荷) ■オプション:ローラー・ローラー付ターン テーブル			
	UDS-500WJ ジャバラ付										84								
	UDA-800										87								
Q5	UDS-500WJ ジャバラ付	500	500×600	上面:2.0	345-1000	500	790	955	125(ゴム)	フロアー ロック	-	特注 対応	×	×	87	踏み回数:約46回(空荷) ■オプション:ローラー(特注)			
	UDA-800										114								
	UDA-800J ジャバラ付										119								
Q6	UDA-800J ジャバラ付	800	600×1000	上面:2.0	330-1020	600	1165	922	150 (ウレタン)	フロアー ロック	-	特注 対応	×	×	114	踏み回数:約55回(空荷) ■オプション:ローラー(特注)			
	SUS-150										39								
	SUS-150J ジャバラ付										42								
Q7	SUS-150J ジャバラ付	150	450×710	上面:1.5	210-735	450	955	922	100(ゴム 重量用)	キャスター ストッパー	-	特注 対応	×	×	54	踏み回数:約24回(空荷) ■オプション:ローラー			
	SUS-250										57								
	SUS-250J ジャバラ付										88								
Q8	SUS-250J ジャバラ付	250	500×800	上面:1.5	231-796	500	970	870	100	キャスター ストッパー	-	特注 対応	×	×	57	踏み回数:約46回(空荷) ■オプション:ローラー・ローラー付ターン テーブル			
	SUS-500										88								
	SUS-500J ジャバラ付										92								
Q9	SUS-500J ジャバラ付	500	600×910	上面:2.0	293-923	600	1070	950	125(ゴム)	キャスター ストッパー	-	特注 対応	○	○	88	踏み回数:約46回(空荷) ■オプション:ローラー・ローラー付ターン テーブル			
	M-500L										79								
	F-500L										76								
ダブ ン デ イ リ フ ト	【足踏式】 超低床のスチール製 型式Fから始まる機種は フォーク式、Mから始まる機 種はテーブル式の積載面 になります。	スチール製	10	M-500L	500	500×940	上面:2.3	80-750	500	1404	1020	前輪 70(ウレタン) 後輪 150(ゴム)	キャスター ストッパー	×	×	×	79	踏み回数:約16回(空荷) ■オプションなし	
				F-500L										76					
				F-500H										89					
ダブ ン デ イ ミ ア ム ニ ア	【電動式】 リニアアクチュエーターを使 用した電動昇降するリフト 台車。昇降音がほとんどし ないため、静かな場所や音 に気をつけなければならない 現場で活躍します。	スチール製	13	PLM100W	100	500×800	上面:1.5	327-1293 上昇速度(秒) 空荷:21 積載:29	500	1007	957	125ゴム車 (前輪固定・後輪自在)	フロアー ロック	ジャバラあり 型式 PLM100WJ	×	×	×	78	■リニアアクチュエーター 最大電圧:DC24V・7A 運転定格:6分/1時間 ■オプション ジャバラ
				PLM-150				64											
ダン デ イ モ ー ビ ル リ フ ト	【電動式】 電動走行・電動昇降が可能 なモデルです。パワフルな 油圧シリンダー式で最大 1000kgまで対応したモデル もございます。簡単なボタン 操作で昇降と走行が出来ま す。 ※電動走行は路面状況に より使用できない場合がご ざいます。	スチール製	15	ML350WD-UD	350	600×910	上面:2.0	350-1250 上昇速度(秒) 空荷:10 積載:15	600	1167	965	ダイレクトドライブ方式 2.50-4(空気入り) 登坂能力なし 走行速度:高速 4.8km/h、低速3.6km/h (車輪)125(ゴム(前輪 固定・後輪自在)	キャスター ストッパー	ジャバラあり 型式 ML350WD- UDJ	○	○	152	■モーター リフト:12V700W×1 走行:12V200W×1 ■EB/バッテリー 12V×2 ■オプション ジャバラ・ローラー・ローラー付ターンテー ブル	
				ML350WS-UD 電動走行なし				138											
			16	ML500D-UD	500	600×910	上面:2.0	310-910 上昇速度(秒) 空荷:8 積載:12	600	1167	967	ダイレクトドライブ方式 2.50-4(空気入り) 登坂能力なし 走行速度:高速 4.8km/h、低速3.6km/h (車輪)125(ゴム(前輪 固定・後輪自在)	キャスター ストッパー	ジャバラあり 型式 ML500D- UDJ	○	○	137	■モーター リフト:12V700W×1 走行:12V200W×1 ■EB/バッテリー 12V×2 ■オプション ジャバラ・ローラー・ローラー付ターンテー ブル	
				ML500S-UD 電動走行なし				123											
			17	ML1000-02	1000	700×1100	上面:2.0	350-1020 上昇速度(秒) 空荷:9 積載:15	700	1566 ステップ 新登場	990	ダイレクトドライブ方式 2.50-4(空気入り) 登坂能力なし 走行速度:高速 2.3km/h、低速1.8km/h (車輪)150(ウレタン(前輪 固定・後輪駆動))	フロアー ロック	ジャバラあり 型式 ML1000-02J ※昇降高さ 450mmに変更 となります	○	○	240	■モーター リフト:24V1500W×1 走行:12V200W×1 ■EB/バッテリー 12V×2 ■オプション ジャバラ	
パ レ ッ ト リ フ ト	【電動式】 据え置き可能なテーブルリ フト。バレットサイズに適 したタイプです。パワーユ ニットが内蔵式のためテー ブルサイズのスペースに置 くことができます。サイズは 2タイプでMサイズとLサイズ がございます。	スチール製	18	PL-M	1000	1100×1150	上面:4.5	155-810 上昇速度(秒) 空荷:12 積載:14	1100	1150	155	なし	なし	×	×	OPTION ターン リング	156	■基本スペック 電源 三相200V 50/60Hz 電動機 三相200V 50/60Hz 1.13kW 4P 電源コード有効3m 油圧ホース有効2.2m スイッチコード有効1.5m ■オプション ターンリング ペダルスイッチ 上履リミット スイッチ(設定高さ条件有り)	
				PL-MJ ジャバラ付				163											
				PL-LH				188											
19	PL-LHJ ジャバラ付	1000	1100×1450	上面:4.5	155-1005 上昇速度(秒) 空荷:15 積載:17	1100	1450	155	なし	なし	なし	なし	×	×	OPTION ターン リング	196			
フ ラ ッ ト リ フ ト	【電動式】 据え置き可能なテーブルリ フト。わずか8cmの超低床 のリフトです。オプションの スロープを使用すれば台車 での乗り入れが可能です。 パワーユニットが別置き のためテーブルサイズ以外に スペースが必要です。 サイズは3タイプでSサイズ MサイズとLサイズがござ います。	スチール製	20	FL-S	1000	750×1150	上面:4.5	78-756 上昇速度(秒) 空荷:16 積載:18	750	1150	78	なし	なし	×	×	OPTION ターン リング	156	■基本スペック 電源 三相200V 50/60Hz 電動機 三相200V 50/60Hz 1.13kW 4P >別置パワーユニット 寸法:W450×D350×H235mm 電源コード有効3m 油圧ホース有効2.2m スイッチコード有効1.5m ■オプション ターンリング ペダルスイッチ 上履リミット スイッチ(設定高さ条件有り)スロープ(S/Mサ イズ用 W750×D900×H78.Lサイズ用 W950×D900×H235)	
				FL-SJ ジャバラ付				161											
			21	FL-MH	1000	750×1450	上面:4.5	78-1000 上昇速度(秒) 空荷:16 積載:18	750	1450	78	なし	なし	なし	なし	×	×	OPTION ターン リング	188
				FL-MHJ ジャバラ付				194											
			22	FL-LH	1000	950×1450	上面:4.5	78-1000 上昇速度(秒) 空荷:16 積載:18	950	1450	78	なし	なし	なし	なし	×	×	OPTION ターン リング	206
				FL-LHJ ジャバラ付				217											

DANDY  
DANDY LIFT

リフト総合カタログ  
ダンディリフト台車・電動リフト台車・テーブルリフト・車いす用段差解消リフト



HANAOKA  
HANAOKASHARYO CO.,LTD  
TOKYO,JAPAN

TEL/FAX 東京 03-3643-5271/03-3643-4886  
大阪 06-6305-3322/06-6305-5013  
名古屋 052-683-7351/052-683-7352  
MAIL salesryo@hanaoka-corp.co.jp

HANAOKA  
HANAOKASHARYO CO.,LTD  
TOKYO,JAPAN

【スチール製リフト台車】

型式 (ジャバラ付きは末尾)	01 UDL-150	02 UDL-250	04 UDA-500	05 UDS-500W	06 UDA-800	03 UDA-350W
テーブル高 HIGHT(mm)	735 ~210	810 ~245	930 ~300	1000 ~345	1020 ~330	1265 ~345
テーブル寸法 or フォーク寸法 W×D(mm)	450 710	500 800	600 910	500 600	600 1000	600 910
最大積載量 (kg)	150kg	250kg	500kg	500kg	800kg	350kg

【ステンレス製リフト台車】

型式	07 SUS-150	08 SUS-250	09 SUS-500
テーブル高 HIGHT(mm)	735 ~210	796 ~231	923 ~293
テーブル寸法 W×D(mm)	450 710	500 800	600 910
最大積載量 (kg)	150kg	250kg	500kg

【スチール製超低床リフト台車】

型式	10 (テーブル式) M500L	11 (フォーク式) M500L	12 (フォーク式) M500H
テーブル高 HIGHT(mm)	750 ~80	750 ~80	900 ~80
テーブル寸法 W×D(mm)	500 940	500 150 940	500 150 1100
最大積載量 (kg)	500kg	500kg	500kg

【電動式リフト台車(油圧式・リニアアクチュエーター式)  
(油圧式・リニアアクチュエーター式)

型式 (内昇降方式 ML500D-UD, ML350WD-UD, ML1000-02は 電動走行可能)	14 (リニアアクチュエーター) PLM-150	16 (油圧) ML-500D-UD	17 (油圧) ML1000-02	15 (油圧) ML-350WD-UD	13 (リニアアクチュエーター) PLM-100W
テーブル高 HIGHT(mm)	845 ~375	910 ~310	1020 ~350	1250 ~350	1293 ~327
テーブル寸法 W×D(mm)	500 800	600 910	700 1100	600 910	500 800
最大積載量 (kg)	150kg	500kg	1000kg	350kg	100kg

【電動油圧式テーブルリフト  
(パレットサイズ式・超低床式)

型式	20 (超低床式) FL-SJ	18 (パレットサイズ式) PL-MJ	21 (超低床式) FL-MHJ	22 (超低床式) FL-LHJ	19 (パレットサイズ式) PL-LHJ
テーブル高 HIGHT(mm)	756 ~78	810 ~155	1000 ~78	1000 ~78	1005 ~155
テーブル寸法 W×D(mm)	750 1150	1100 1150	750 1450	750 1450	1100 1450
最大積載量 (kg)	1000kg	1000kg	1000kg	1000kg	1000kg

**足踏み式油圧ジャッキ  
リフト台車特徴**



**スチール・ステンレス  
スチール製超低床リフト**

ユニット型油圧式ジャッキを使用しているためどこでも使用できます。ユニット型なので、ジャッキが寿命を迎えた際にジャッキのみの交換が可能です。

**ユニバーサルデザインハンドル**



人間工学ハンドルで扱いやすく疲れにくい。ハンドル高さも現代人に合わせたモデル。



重量物も巡回楽々

直進性を片手でも



ハンドル高さも改良

女性でも楽々操縦

**利き足を選ばないフットペダル**

ペダルを踏むとジャッキが作動しテーブルが上昇。大きなペダルで利き足を選びません。



**ロック機構で台車の誤作動防止**

ロック機構が標準で付いているためリフト上での作業中の台車走行を防ぐことができます(フロアロックorキャストトッパー)



**安心安全・簡単リリースレバー**

引き上げ幅で降下速度を調整。手を離せば停止する直感設計。



**中心で支える安全へのこだわり**

パンタグラフ構造のシザーが四点稼働のため荷重中心付近で支える安全設計



シザー四点可動式



シザー二点可動式

**多彩なオプション**

物流を支える多彩なオプション  
※一部機種非対応

**安全対策ジャバラ**

挟み込み防止のためにワイヤーが入ったしっかりとしたジャバラ仕様も用意

型式:J



**ローラーコンベア**

テーブル寸法 /572×910×65  
ローラーピッチ: 120mm  
対応機種: UDA-500, UDA-350W, UDL-250  
※他 特注対応



**ローラー付ターンテーブル**

テーブル寸法 /572×810×85  
ローラーピッチ: 120mm  
対応機種: UDA-500, UDA-350W

**スチール製リフト台車**

PRODUCT VIDEO  
製品動画



**足踏み式油圧ジャッキ式リフト**

テーブルサイズ 450×710mm

150kg リフト台車



**01** UDL-150  
UDL-150J(ジャバラ付)

最大積載量 /150kg  
テーブル寸法 /450×710mm  
テーブル高さ /210~735mm

テーブルサイズ 500×800mm

250kg リフト台車



**02** UDL-250  
UDL250J(ジャバラ付)

最大積載量 /250kg  
テーブル寸法 /500×800mm  
テーブル高さ /245~810mm

テーブルサイズ 600×910mm

350kg リフト台車(Wシザー)



**03** UDA-350W  
UDA-350WJ(ジャバラ付)

最大積載量 /350kg  
テーブル寸法 /600×910mm  
テーブル高さ /345~1265mm

テーブルサイズ 600×910mm

500kg リフト台車



**04** UDA-500  
UDA-500J(ジャバラ付)

最大積載量 /500kg  
テーブル寸法 /600×910mm  
テーブル高さ /300~930mm

テーブルサイズ 500×600mm

500kg リフト台車(Wシザー)



**05** UDS-500W  
UDS-500WJ(ジャバラ付)

最大積載量 /500kg  
テーブル寸法 /500×600mm  
テーブル高さ /345~1000mm

テーブルサイズ 600×1000mm

800kg リフト台車



**06** UDA-800  
UDA-800J(ジャバラ付)

最大積載量 /800kg  
テーブル寸法 /600×1000mm  
テーブル高さ /330~1020mm

## ステンレス製リフト台車

## 足踏み式油圧ジャッキ式リフト

水に強いステンレス。食品工場等、衛生面に気を使うシーンで大変人気です。  
※油圧ジャッキ(スチール製)、車輪ゴム以外はステンレス製になります。 ※ハンドル等UD対応していません。

テーブルサイズ 450×710mm

150kg リフト台車



07 SUS-150  
SUS-150J(ジャバラ付き)

最大積載量 /150kg  
テーブル寸法 /450×710mm  
テーブル高さ /210~735mm

テーブルサイズ 500×800mm

250kg リフト台車



08 SUS-250  
SUS-250J(ジャバラ付き)

最大積載量 /250kg  
テーブル寸法 /500×800mm  
テーブル高さ /245~810mm

テーブルサイズ 600×910mm

500kg リフト台車



09 SUS-500  
SUS-500J(ジャバラ付き)

最大積載量 /500kg  
テーブル寸法 /600×910mm  
テーブル高さ /293~923mm


DANDY  
PREMIUM DANDY LINEAR

## 電動リニア式リフト台車 プレミアムダンディリニア



CLEAN

冠婚葬祭関係などにも  
クリーンで静かな場所  
油汚れが発生しません



スクリー式  
リニアアクチュエーター使用で  
静かな使用音(40dB)  
油圧を使用していないので油汚れが発生しません



静電気から守るために  
コーティングされたハンドル



使用時の操作性を重視し  
配置されたボタン類

①ブレーカー ②バッテリー残量 ③昇降スイッチ  
④充電用ブレーカー ⑤充電完了ランプ ⑥充電ランプ  
⑦充電スイッチ ⑧充電用プラグコード

充電コードは背面ポケットから  
すぐ取り出せる

充電器内蔵のため



機構部に手が入らないように  
配慮されたプロテクター

フロアロック



PLM-100W  
(型式:PLM-100W) 後輪自在

前輪固定

## スチール製超低床リフト台車

## 最低地上高80mm 超低床足踏み式油圧ジャッキ式リフト

自動早送り装置:自動で作動、荷重に応じて踏み回数が増減し、リフトアップ能力が大幅向上。  
パレット・コンテナ荷役に最適な足踏み式超低床リフトです。 ※ハンドル等UD対応していません。

フォークサイズ 500×940mm

500kg 超低床リフト台車  
(フォークタイプ)



10 F-500L

最大積載量/500kg  
フォーク寸法/500×940mm  
テーブル高さ/80~750mm

テーブルサイズ 500×1100mm

500kg 超低床リフト台車  
(テーブルタイプ)



11 M-500L

最大積載量 /500kg  
テーブル寸法/500×1100mm  
テーブル高さ/80~750mm

フォークサイズ 500×940mm

500kg 超低床リフト台車  
(フォークタイプ)



12 F-500H

最大積載量 /500kg  
フォーク寸法/500×940mm  
テーブル高さ/80~900mm

## スチール製リフト台車・超低床リフト台車・ステンレス製リフト台車仕様一覧

商品名	昇降方法 ・特長	素材	型式	最大積載荷重	テーブルサイズ 幅×長さ※1	テーブル高さ 上限×下限※1	全幅	全長	全高 (mm)	車輪	駐車ブレーキ	ジャバラ	オプション		自重
													ローラー	ターンテーブル	
ダンディリフト	【足踏み式】 足下のペダルを踏むと上昇し、レバーを引くと下降します。上昇時は踏み回数によって好きな高さに設定でき、下降時はスピード調整も可能です。	スチール製	UDL-150	150	450×710	210~735	450	960	885	100(ゴム)	キャスター ストッパー	-	特注対応	×	39
			UDL-150J	150	450×710	210~735	450	960	885	100(ゴム)	キャスター ストッパー	○	-	×	42
			UDL-250	250	500×800	245~810	500	990	925	100(ゴム)	キャスター ストッパー	-	○	×	54
			UDL-250J	250	500×800	245~810	500	990	925	100(ゴム)	キャスター ストッパー	○	-	×	57
			UDA-350	350	600×910	345~1265	600	1080	965	125(ゴム)	フロアー ロック	-	○	○	105
			UDA-350J	350	600×910	345~1265	600	1080	965	125(ゴム)	フロアー ロック	○	-	○	111
			UDA-500	500	600×910	300~930	600	1070	965	125(ゴム)	フロアー ロック	-	○	○	88
			UDA-500J	500	600×910	300~930	600	1070	965	125(ゴム)	フロアー ロック	○	-	○	92
		ステンレス製	UDS-500W	500	500×600	345~1000	500	790	955	125(ゴム)	フロアー ロック	-	特注対応	×	84
			UDS-500WJ	500	500×600	345~1000	500	790	955	125(ゴム)	フロアー ロック	○	-	×	87
			UDA-800	800	600×1000	330~1020	600	1165	922	150 (ウレタン)	フロアー ロック	-	特注対応	×	114
			UDA-800J	800	600×1000	330~1020	600	1165	922	150 (ウレタン)	フロアー ロック	○	-	×	119
			SUS-150	150	450×710	210~735	450	955	922	100(ゴム)	キャスター ストッパー	-	特注対応	×	39
			SUS-150J	150	450×710	210~735	450	955	922	100(ゴム)	キャスター ストッパー	○	-	×	42
超低床リフト	【足踏み式】 超低床のスチール製 型式Fから始まる機種はフォーク式、 Mから始まる機種はテーブル式の積 載面になります。	スチール製	M-500L	500	500×940	80~750	500	1404	1020	前輪 70(ウレタン) 後輪 150(ゴム)	キャスター ストッパー	×	×	×	79
			F-500L	500	500×940	80~750	500	1404	1020	100 (ゴム重量用)	キャスター ストッパー	×	×	×	76
			F-500H	500	500×1100	80~900	500	1564	1121	125(ゴム)	キャスター ストッパー	×	×	×	89

テーブルサイズ 500×800mm

100kg Wシザー 電動リニア台車  
(高揚程type)



13 PLM-100W

## LINE UP

## OPTION

ジャバラ  
挟み込み防止

メーカーオプション

テーブルサイズ 500×800mm

150kg 電動リニア台車



14 PLM-150

## 電動リニア式リフト台車仕様一覧

モデル名	型式	最大積載量 (kg)	全幅×全長×全高(下降時) (mm)	テーブルサイズ 巾×長さ (mm)	テーブル高さ 下限~上限 (mm)	テーブル 上昇速度 (秒)	車輪 (キャスター)	リニアアクチュエーター	バッテリー (V・Ah・充電)	駐車 ブレーキ	自重 (kg)
PLM-100W	PLM-100W	100	500×1,007×957	500×800	327~1,293	空荷:21 積載:29	125φJ 車	DC24V-7A	12V×2	707-07	78
PLM-150	PLM-150	150	500×1,007×957	500×800	375~845	空荷:14 積載:19	125φJ 車	運転定格2分/20分	12V×2	707-07	64

**DANDY**  
DANDY MOBILE LIFT

電動リフト台車  
「モービルリフトシリーズ」

特徴



バッテリー充電式の電動だから  
ボタン操作で昇降・走行  
電動走行機能未搭載機種一部あり



ジャバラで挟み込み防止  
メーカーオプション



ターンテーブル付ローラー  
コンベアオプションあります  
ML350W・ML500専用オプション

こんな現場に  
最適です



ボタン操作で走行・昇降がラクラク  
重荷重積載時



女性の作業者に



金型などの出し入れ

耐荷重 350kg,500kg  
電動油圧昇降・走行リフト台車

PRODUCT VIDEO  
製品動画



テーブルサイズ 600×910mm

350,500kg 電動油圧式リフト台車

バッテリー式



下降時


前輪固定  
+前輪駆動

後輪自在  
(キャスタブレーキ)

ML350WD-UD  
(型式:ML350WD-UD)


■メーカーオプション  
(ML350W・ML500シリーズ専用)

ローラーコンベア




固定:910×572×65mm  
ローラーピッチ:120mm

ターンテーブル付ローラーコンベア



810×572×85mm(ターンテーブル付)  
ローラーピッチ:120mm

ジャバラ 挟み込み防止用



350kg高揚程タイプと500kg重荷重の電動リフト台車

電動走行あり・なしがございます。電動走行なし型式: 350kgタイプ(ML350WS-UD), 500kgタイプ(ML500S-UD)

350kg  
(高揚程)



15 ML350WD-UD(電動走行あり)  
ML350WS-UD(電動走行なし)



※ML350WD-UDの場合、前輪駆動(空気入り2.50-4)

500kg



16 ML500D-UD(電動走行あり)  
ML500S-UD(電動走行なし)



※ML500D-UDの場合、前輪駆動(空気入り2.50-4)

電動昇降と走行が可能リフト台車 電動昇降モデルのみ

350kgと500kgタイプの2機種がございます。

人間工学ハンドルで疲れにくい

新たにUDハンドル標準装備で電動台車でも快適操作  
※UDハンドルとは花岡車輛独自開発した人間工学に基づいて  
設計されたハンドル

手元操作で楽に発進・制御



①制動ブレーキ  
②発進スイッチ

使いやすく刷新されたスイッチ



③電源スイッチ ④バッテリー残量  
⑤ロータリースイッチ(前進低速・前進高速・走行OFF・後進低速)  
⑥上昇ボタン・下降ボタン

パワフルな前輪駆動+油圧リフト



2つの前輪との中心に前輪駆動(空気入り2.50-4)搭載  
DCモーターのポンプユニットを使用した安定したリフト機構

耐荷重 1000kg  
電動油圧昇降・走行リフト台車

PRODUCT VIDEO  
製品動画



操縦可能な操舵ハンドル+走行・制御スイッチ



①発進スイッチ ②制動ブレーキ

前進・後進を制御できるコントロールパネル 兼 バッテリーボックス



③ロータリースイッチ  
(前進低速・前進高速・走行OFF・後進低速)  
④バッテリー残量  
⑤電源スイッチ  
⑥充電コネクタ ⑦上昇ボタン・下降ボタン

昇降と走行は1tonを運搬可能な  
強力なモーター採用

油圧系統と走行装置を完全ユニット化した2モーター構成で、メンテナンス  
フリー、テーブル昇降はDC24Vモーターと大型油圧シリンダーの組合せで  
スムーズです。走行装置は高効率のダイレクト・ドライブ方式を採用。



ステップが標準搭載のため乗車しながらの運転が可能



立ち乗用ステップ  
(折りたたみ式)



折りたたみ時

使用時

立ち乗り運転で労働力負荷軽減に人気の機種です

手元ボタンスイッチで走行、ブレーキ、テーブル上昇下降可能。走行装置は高効率のダイレクト・ドライブ方式。  
テーブル上昇は強力なDC24Vモーターと大型油圧シリンダーの組み合わせでスムーズです。

テーブルサイズ 700×1100mm

1,000kg 電動油圧式リフト台車

バッテリー式



後輪操舵輪

フロアロック

17 モービルリフト ML1000-02

■メーカーオプション  
オプション追加時のみ最低高450mm

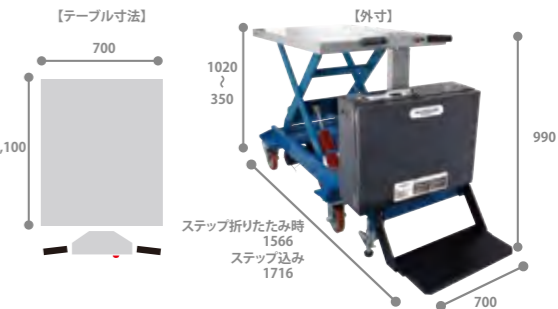
ジャバラ 挟み込み防止用

最大1ton荷重をボタン操作でラクラク昇降・走行が可能

1,000kg

モービルリフト1000-02  
(型式:ML1000-02)

後輪操舵輪(250φウレタン車輪)  
前輪駆動(2.50-4空気入り)



モービルリフトシリーズ仕様詳細

モデル名	型式	最大積載量 (kg)	全幅×全長×全高(下床高) (mm)	テーブルサイズ 巾×長さ (mm)	テーブル高さ 下限~上限 (mm)	テーブル 上昇速度 (秒)	駆動方式	駆動輪	車輪 (キャスター)	走行速度(Km/H)				登坂能力	バッテリー (E&B) 仕様	駐車 ブレーキ	自重 (kg)		
										積載時	無負荷 (空荷)	無負荷 (空荷)	無負荷 (空荷)						
モービルリフト 1000-02	ML1000-02	1,000	700×1,566×990	700×1,100	350~1,020	空車:10 積載:15	手押し方式	2.50-4 (空気入り)	150φ外車輪	1.6	1.3	2.3	1.8	24V1,500W×1	12V200W×1	無し 平坦路専用	12V x2	707-009	240
モービルリフト 500D-UD	ML500D-UD	500	600×1,167×967	600×910	310~910	空車:10 積載:12	手押し方式	2.50-4 (空気入り)	125φJ車輪	3.0	2.6	4.8	3.6	12V700W×1	12V200W×1	無し 平坦路専用	12V x1	707-009	137
モービルリフト 350WD-UD	ML350WD-UD	350	600×1,167×965	600×910	350~1,250	空車:10 積載:15	手押し方式	2.50-4 (空気入り)	125φJ車輪	3.0	2.6	4.8	3.6	12V700W×1	12V200W×1	無し 平坦路専用	12V x1	707-009	152
モービルリフト 500S-UD	ML500S-UD	500	600×1,167×967	600×910	310~910	空車:10 積載:12	手押し方式	-	125φJ車輪	-	-	-	-	12V700W×1	-	-	12V x1	707-009	123
モービルリフト 350WS-UD	ML350WS-UD	350	600×1,167×965	600×910	350~1,250	空車:10 積載:15	手押し方式	-	125φJ車輪	-	-	-	-	12V700W×1	-	-	12V x1	707-009	138

※電動走行台車は現場の路面状況によっては使用できない場合がございます。

※油圧ジャッキを使用したリフトは長期間の利用で油漏れや自然降下する場合がございます。長期間リフトアップした状態で放置しておくとしづつ自然降下する性質がございます。

# TABLE LIFT

## 電動式昇降テーブルリフト 「テーブルシリーズ」

## 据え置きも可能な1000kgの電動昇降リフト

### ■操作方法

上昇下降ボタンを長押しで上昇下降します。ボタンを離すと停まります。

### ■特注対応

テーブル寸法変更など都度ご相談ください

## 平パレットに最適なサイズ 電動昇降式「パレットリフト」

## ボタン一つで電動昇降トラックヤードや倉庫でのパレット作業に


パワーユニット内蔵でテーブルサイズ程度の面積で使用することが可能です

## わずか 8cm 超低床タイプ 電動昇降式「フラットリフト」

## 薄いのでスロープをつければ台車ごと乗り込める

トラックヤードに1台あると台車ごと乗り込めるためフォークリフトいらずで便利。

OPTION テーブルリフトオプション 対応表	ペダルスイッチ ※メーカーオプション(ご注文時対応) 足下のペダルを踏むことで簡単に上昇下降操作ができ、作業の効率アップに最適 コード長さ有効1.5m	上限リミットスイッチ ※メーカーオプション(ご注文時対応) 高さ上限を変えることができるオプション 本体に付けることで高さを制限できます。 ※停止位置高さ300mm以下は設定不可	ターンリング ※メーカーオプション(ご注文時対応) テーブルにボルトで固定するリング式の手動ターンテーブル。上面に設置することでパレットなどを回転でき荷捌きが楽に	スロープ S・Mサイズ用 W750×D500×H78mm Lサイズ用 W950×D500×H78mm テーブルリフトにスムーズに乗り入れさせるためのオプションです。
パレットリフト/PL	○	○	○	—
フラットリフト/FL	○	○	○	○



1005  
↑  
155

型式:PL-LHJ

パレット専用テーブルリフト  
パワーユニット内蔵型



平パレット日本統一規格  
1100×1100mm


PALETTE LIFT

PRODUCT  
VIDEO  
製品動画



超低床のテーブルリフト  
パワーユニット分離型

1000  
↑  
78



型式:FL-LHJ

たったの78mm

側面図

78mm

テーブルリフト随一の低さが特徴

二点押しボタンスイッチ  
コード長さ:有効1.5m

パワーユニット  
寸法W450×D350×H235  
電源コード:有効3M  
油圧ホース  
コード長さ:有効2.2m

ジャバラ(鉄芯ワイヤー入り)  
耐久性に優れたナイロンターポリン

### ■オススメオプション

オプションのスロープを使えば  
台車やカゴ車も載せられます

■オススメオプション

オプションのターンリングを使えば  
荷捌きの効率化に



型式	PL-MJ	18 PL-M	PL-LHJ	19 PL-LH
ジャバラ	○	-	○	-
最大積載荷重	1000kg		1000kg	
テーブル寸法	1100×1150		1100×1450	
テーブル高さ	155~810		155~1005	
ストローク	655		850	
上昇時間(sec)	空荷:12 1000kg荷重時:14		空荷:15 1000kg荷重時:17	
下降時間(sec)	空荷:18 1000kg荷重時:14		空荷:21 1000kg荷重時:17	
リフト本体自重	163kg	156kg	196kg	188kg
電源	三相200V 50/60Hz		三相200V 50/60Hz	
電動機	三相200V 50/60Hz 1.13kW 4P		三相200V 50/60Hz 1.13kW 4P	

- 二点押しボタンスイッチ(上下ボタン)  
コード長さ:有効1.5m
- ジャバラ(鉄芯ワイヤー入り)
- 耐久性に優れたナイロンターポリン

- パワーユニット内蔵  
電源コード長さ:有効3m

### ■用途

パレット作業の容易な最適高さに合わせた作業ができ、作業効率の向上が計れます。(パレット荷捌き効率化や物流現場の作業改善)

### ■操作方法

上昇ボタンを押すとテーブルは上昇、離せばその位置で停止します。下降の場合も同様です。

### ■オプション

ペダルスイッチ/上限リミットスイッチ  
ターンリング

### ■用途

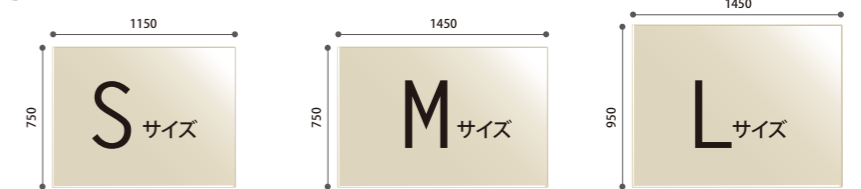
スロープで運搬車をテーブルに載せてそのままリフトアップできます(オプション)

### ■操作方法

上昇ボタンを押すとテーブルは上昇、離せばその位置で停止します。下降の場合も同様です。

### ■オプション

ペダルスイッチ/上限リミットスイッチ/  
スロープ/ターンリング



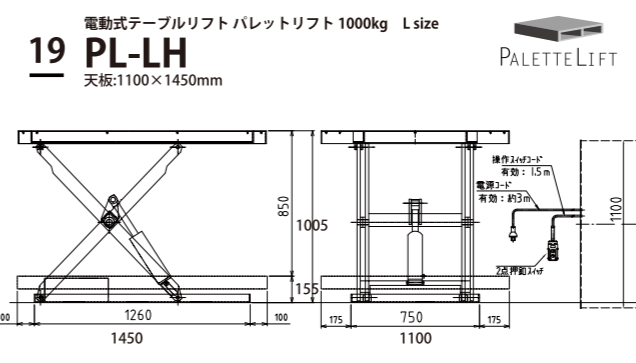
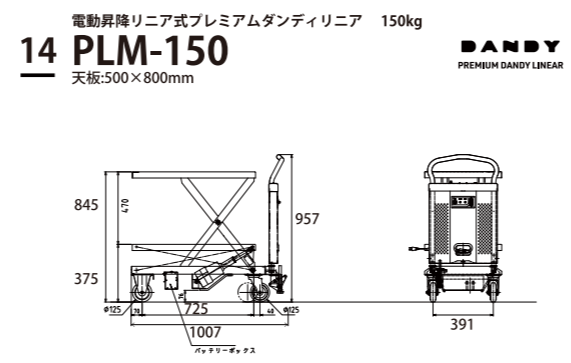
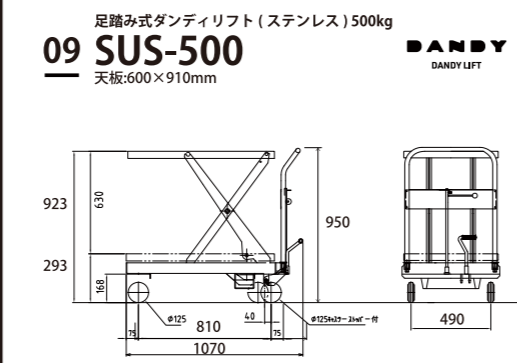
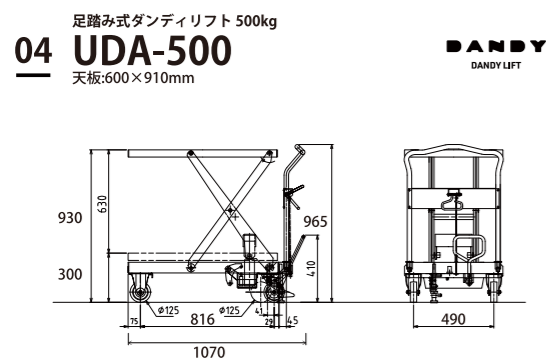
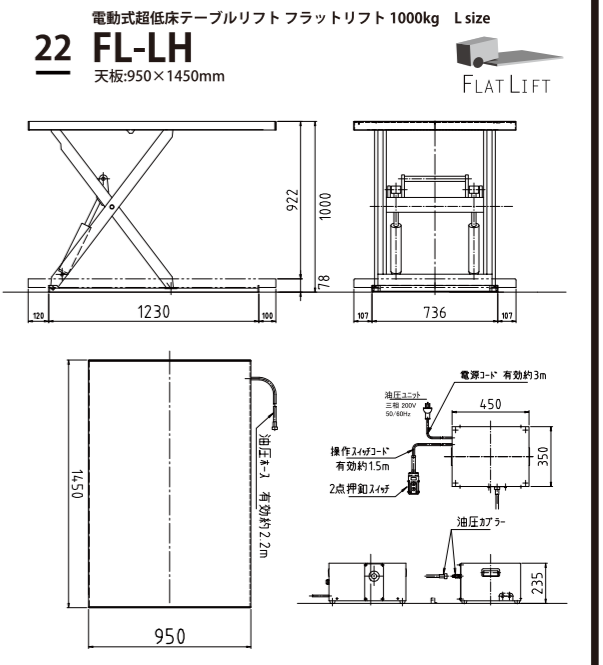
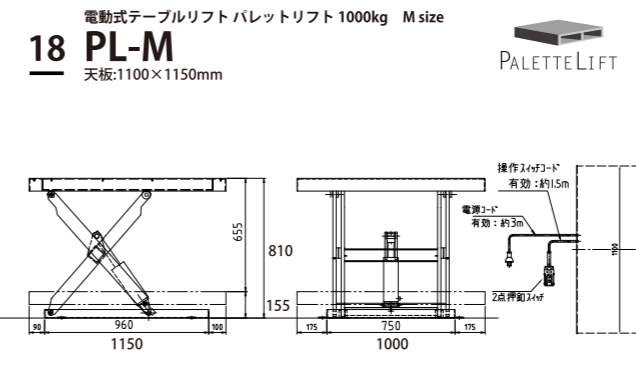
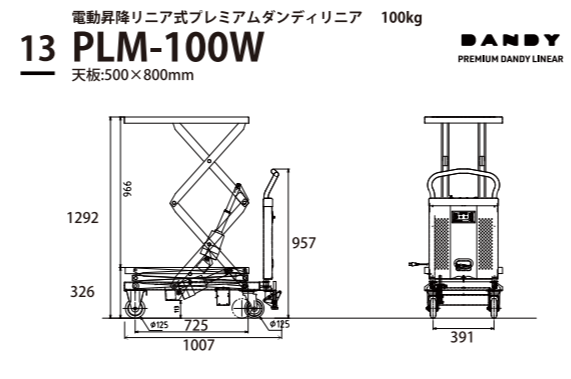
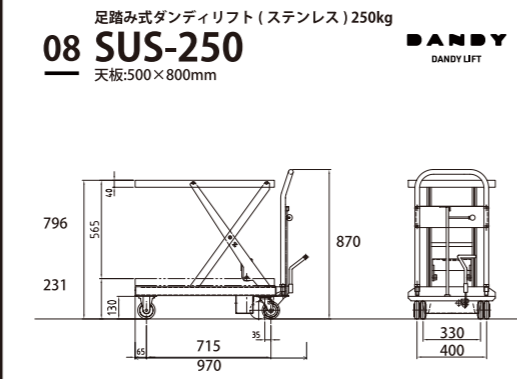
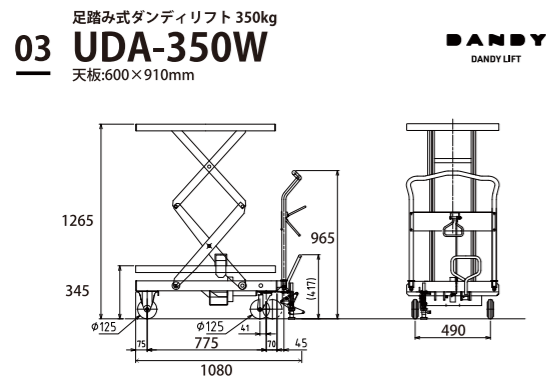
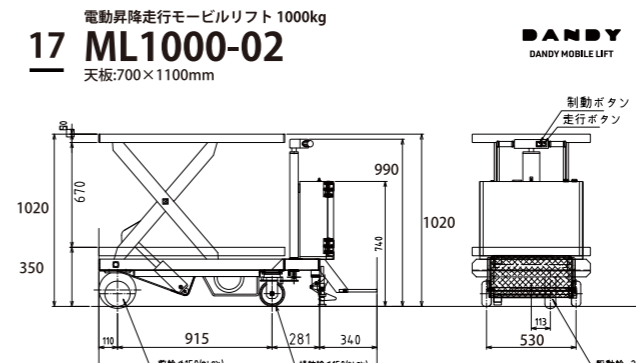
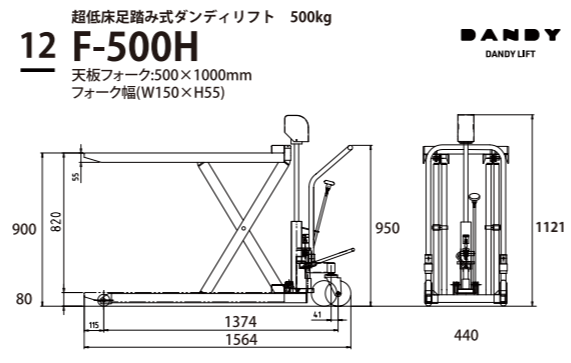
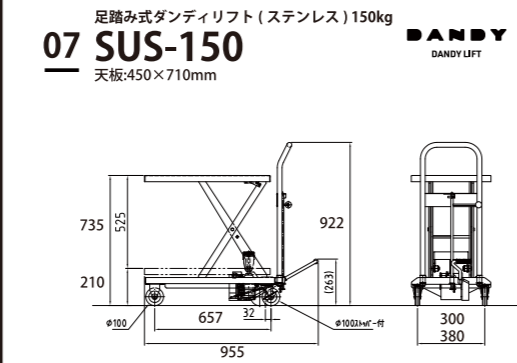
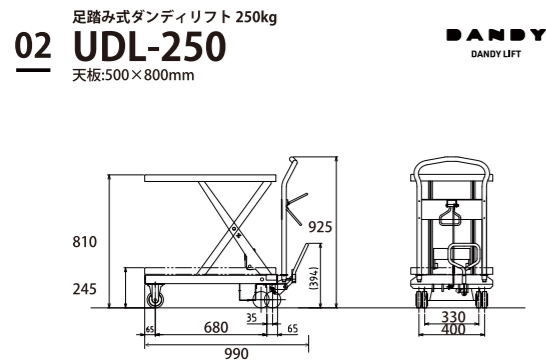
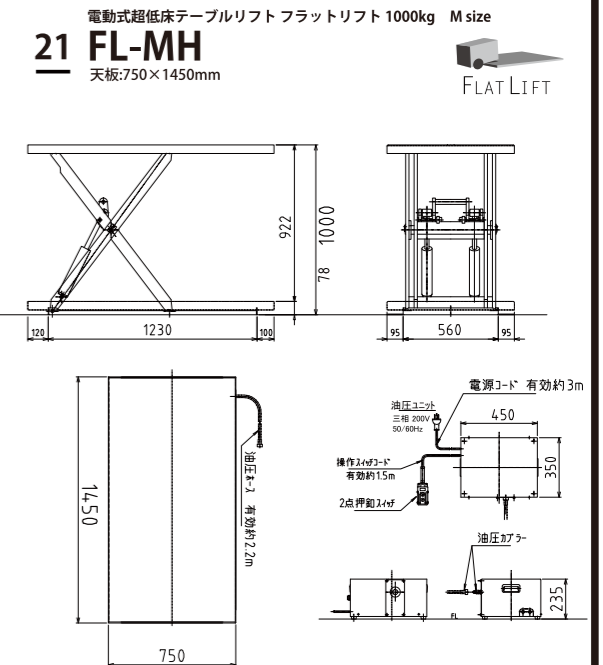
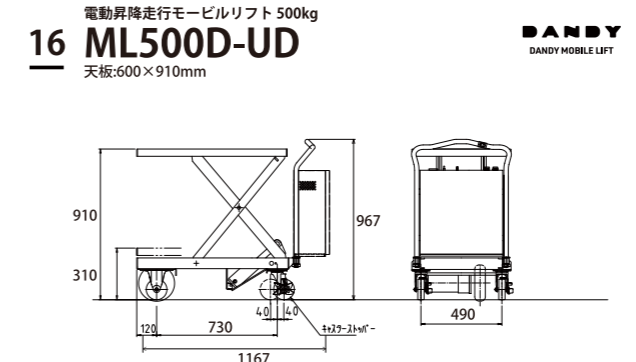
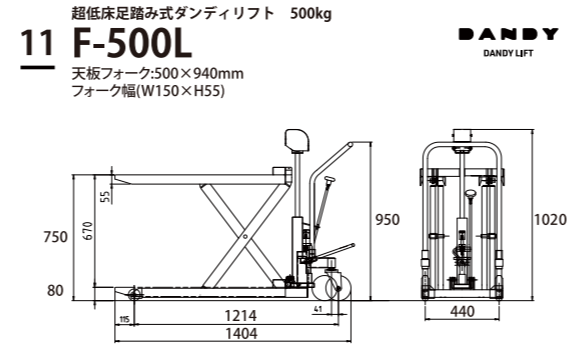
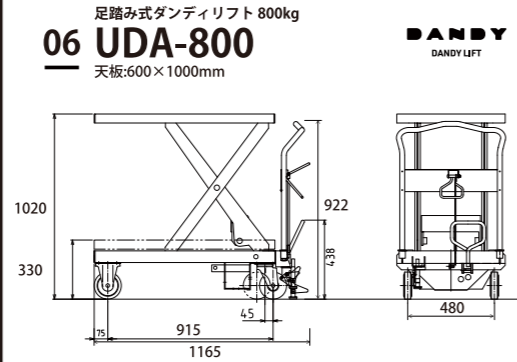
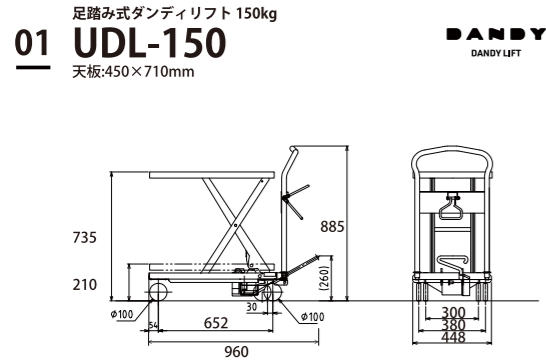
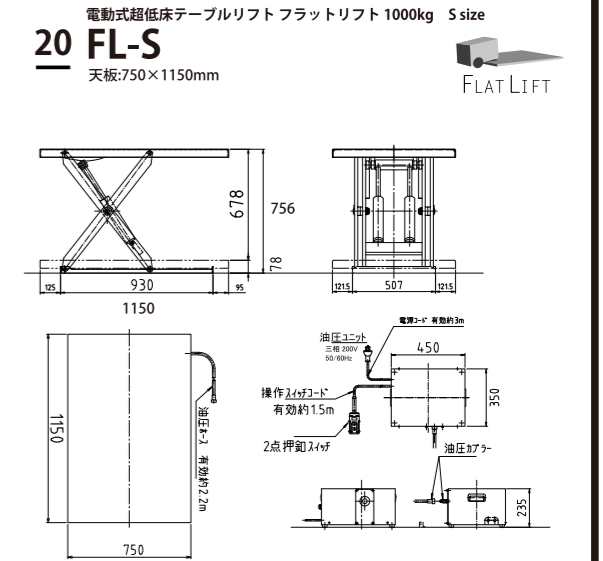
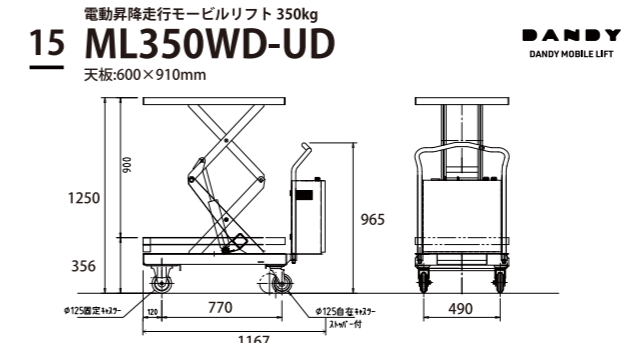
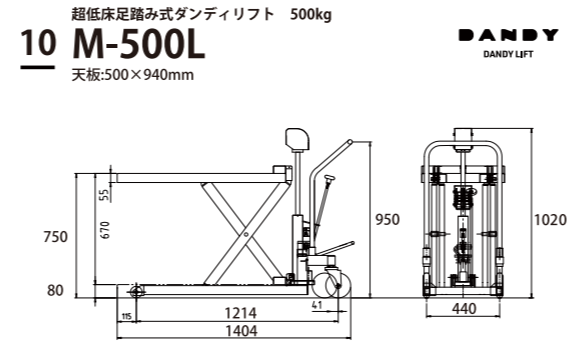
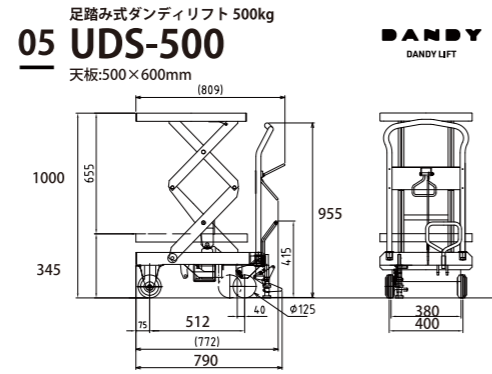
型式	FL-SJ	20 FL-S	FL-MHJ	21 FL-MH	FL-LHJ	22 FL-LH
ジャバラ	○	-	○	-	○	-
最大積載荷重	1000kg		1000kg		1000kg	
テーブル寸法	750×1150		750×1450		950×1450	
テーブル高さ	78~756		78~1000		78~1000	
ストローク	678		922		922	
上昇時間(sec)	空荷:16 1000kg荷重時:18		空荷:16 1000kg荷重時:18		空荷:16 1000kg荷重時:18	
下降時間(sec)	空荷:30 1000kg荷重時:17		空荷:20 1000kg荷重時:17		空荷:20 1000kg荷重時:17	
リフト本体自重	161kg	156kg	194kg	188kg	217kg	206kg
電源	三相200V 50/60Hz		三相200V 50/60Hz		三相200V 50/60Hz	
電動機	三相200V 50/60Hz 1.13kW 4P		三相200V 50/60Hz 1.13kW 4P		三相200V 50/60Hz 1.13kW 4P	

※油圧を使用したリフトは長期間の利用で油漏れや自然降下する場合がございます。長期間リフトアップした状態で放置しておくとしづつ自然降下する性質がございます。

※フラットリフトは別途パワーユニットの置き場所が必要になります。油圧を使用したリフトは長期間の利用で油漏れや自然降下する場合がございます。長期間リフトアップした状態で放置しておくとしづつ自然降下する性質がございます。

**SPEC**  
図面

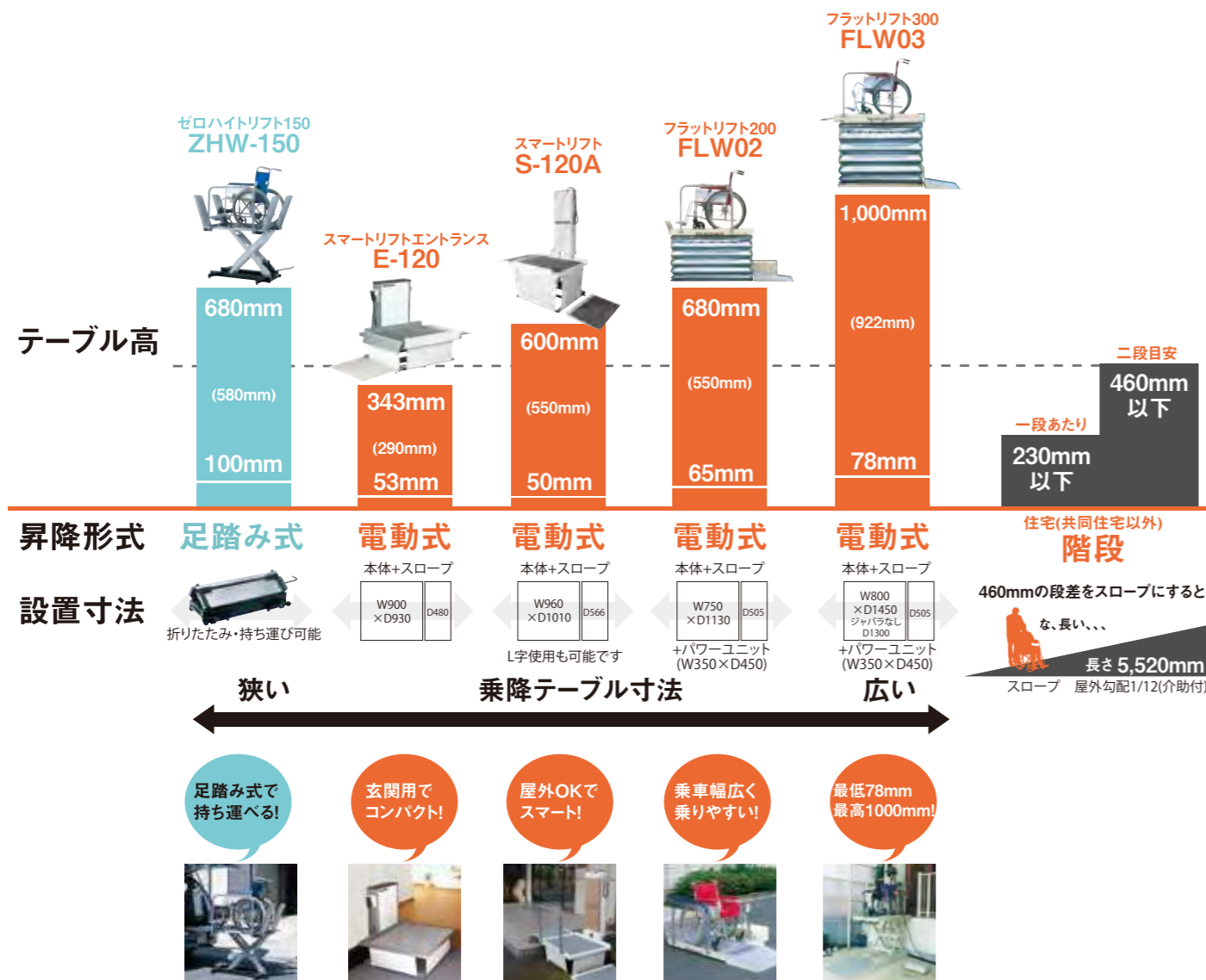
各シリーズ参考図面  
各種特注も承っております。  
詳細寸法を知りたい方はお問い合わせください。



段差解消機リフト

車いす専用  
段差解消リフト

段差解消リフト 早見表



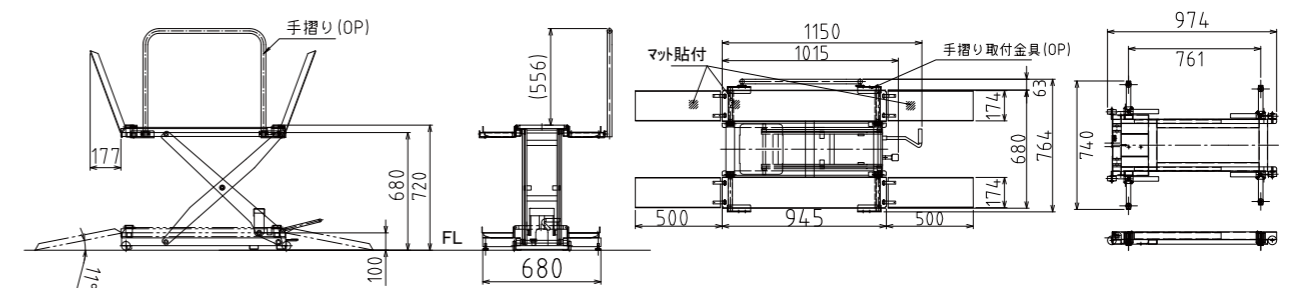
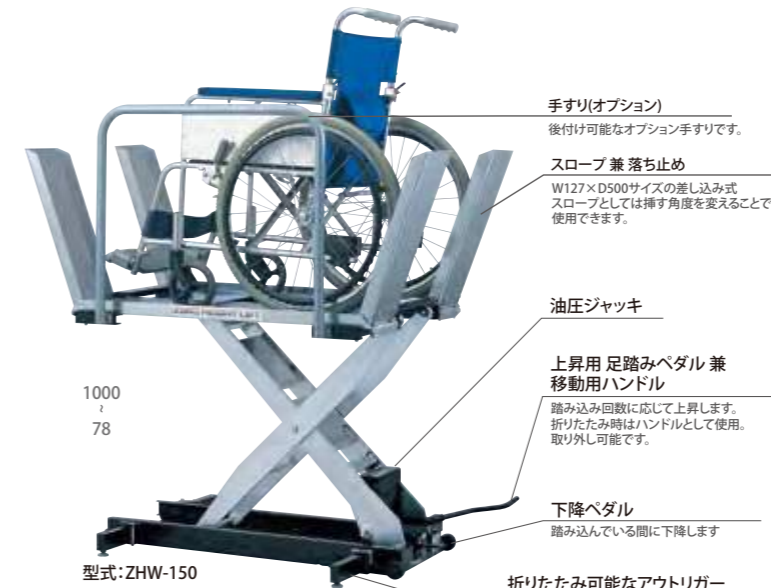
電気不要の段差解消リフト  
足踏み式「ゼロハイトリフト」

PRODUCT VIDEO  
製品動画



どこでも持ち運んで使用できるロングセラー商品

- ・足踏み式で電源いらず
- ・車輪付きだから運搬可能据置き
- ・介護保険レンタルOK
- ・昇降100~680mm



型式	ZHW-150
定員	1名
対象車いす	標準型車いすのみ ※1
使用方法	移動式
屋外使用	○
駆動式	足踏み油圧ジャッキ式
消費電力	なし
最大積載量	150kg
テーブル高さ	H100-680
テーブル寸法	W680×D945
外形寸法	図面参照
その他寸法	折りたたみ時W370×D1025×H290
自重	44.5kg
挟み込み防止	-
介護保険レンタル	対象



<据付での利用>  
車椅子で室内より直接外に出られるよう設置。庭が狭いため、また使用頻度が少ないため、移動式のZHW-150を固定式として使用。乗り込み時の安定感を増すため、オプションとして手すりを取り付けた。

<移動式で車いす以外にも多目的に使用>  
新たに専用の出入口を作り、リフトを設置した。雨対策として、移動用のZHW-150を採用。これによって不用の時は倉庫に格納しておくことができ、またどこでも使用出来るので、多目的に使用している。

OPTION  
オプション:手すり

※1 リクライニング型および電動車いす・積載面から大幅にはみ出る車いすは使用できません。また許容荷重を守ってご使用ください。  
※油圧を使用したリフトは長期間の利用で油漏れや自然降下する場合がございます。長期間リフトアップした状態で放置しておくこと少しづつ自然降下する性質がございます。

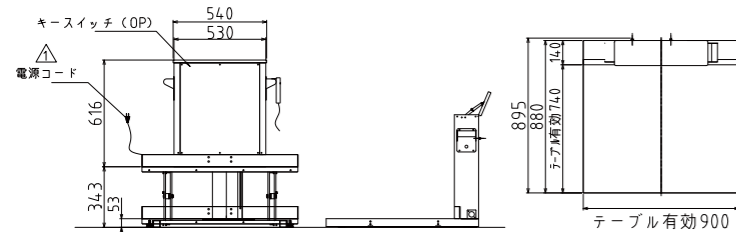
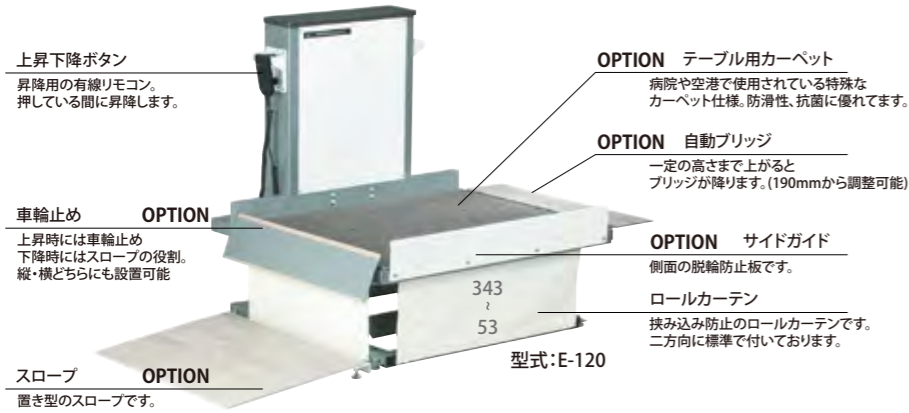
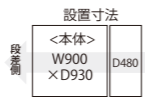


## コンパクトな室内用リフト 電動式「スマートリフトエントランス E-120」

PRODUCT VIDEO  
製品動画



- ・玄関専用で最小据置き
- ・電動なのにリーズナブル
- ・介護保険レンタルOK
- ・昇降53~343mm



## 半畳サイズのコンパクトで静かなリフト



型式	E-120
定員	1名
対象車いす	全機種対応 ※2
使用方法	据置き式
屋外使用	×
駆動式	電動式
消費電力	家庭用AC100V 0.3kW
最大積載量	120kg
テーブル高さ	H53-343
テーブル寸法	W740×D900
外形寸法	W880×D900
その他寸法	-
自重	77kg
挟み込み防止	ロールカーテン(二方向)
介護保険レンタル	対象

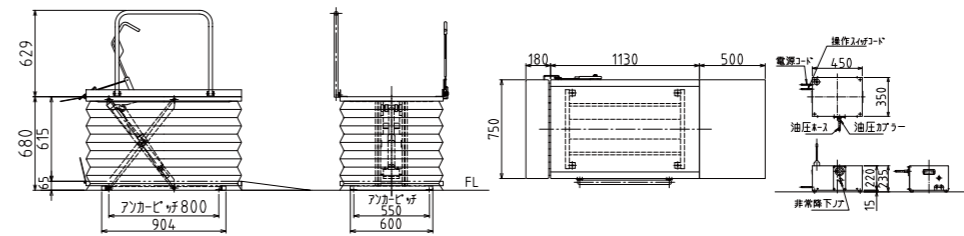
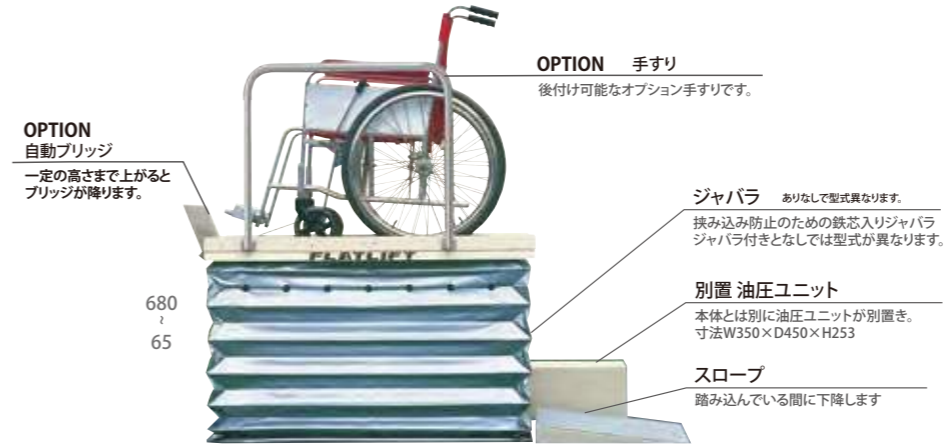
OPTION  
車輪止め、サイドガイド、自動ブリッジ、スロープ、  
テーブル用カーベット

## 超低床リフト 電動式「フラットリフト 200 FLW02」

PRODUCT VIDEO  
製品動画



- ・荷重200kgでも  
わずか65mmの薄さ
- ・外にも置ける電動据置き
- ・介護保険レンタルOK
- ・昇降65~680mm



## 荷台が広いフラットリフト



型式	FLW02-0711 (ジャバラありFLW02-0711J)
定員	1名
対象車いす	全機種対応 ※2
使用方法	据置き式設置式
屋外使用	○
駆動式	電動式
消費電力	家庭用AC100V 0.3kW
最大積載量	200kg
テーブル高さ	H65-680
テーブル寸法	W750×D1,130
外形寸法	W750×D1,130
その他寸法	油圧UNIT W350×D450×H253
自重	本体:81kg,油圧UNIT:24kg
挟み込み防止	テープスイッチ
介護保険レンタル	対象

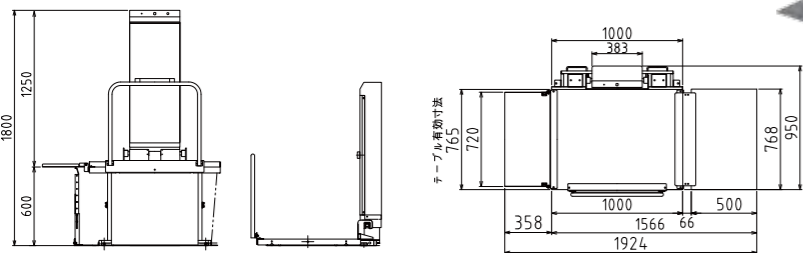
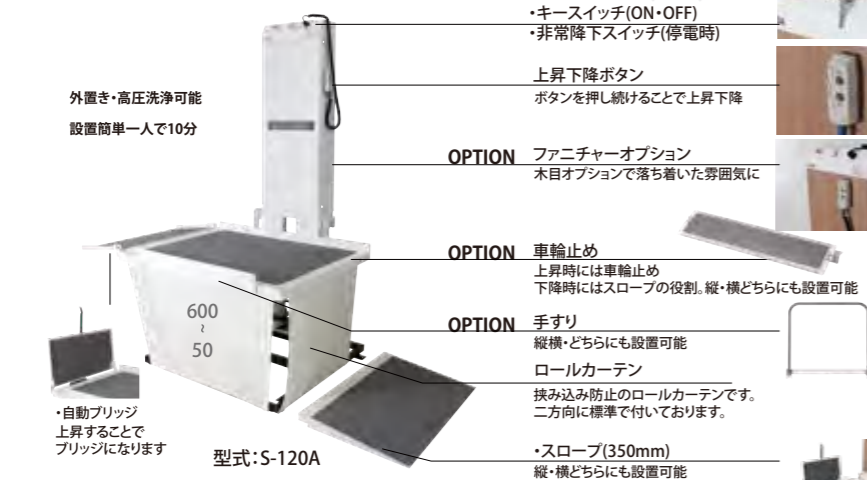
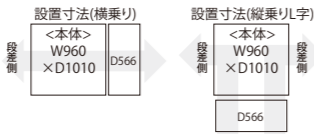
OPTION  
手すり、自動ブリッジ(手動もあり)、リモートコントロール、  
キースイッチ、防雨シート

## 屋外利用可能な段差解消リフト 電動式「スマートリフトS-120A」

PRODUCT VIDEO  
製品動画



- ・外にも置ける簡易電動据置き式
- ・介護保険レンタルOK
- ・昇降50~600mm



## 屋外の軒下などでもマルチに活躍できるリフト



型式	S-120A
定員	1名
対象車いす	全機種対応 ※2
使用方法	据置き式
屋外使用	○
駆動式	電動式
消費電力	家庭用AC100V 0.3kW
最大積載量	120kg
テーブル高さ	H50-600
テーブル寸法	W765×D1,000
外形寸法	W950×D1,000
その他寸法	-
自重	-
挟み込み防止	ロールカーテン(二方向)
介護保険レンタル	対象

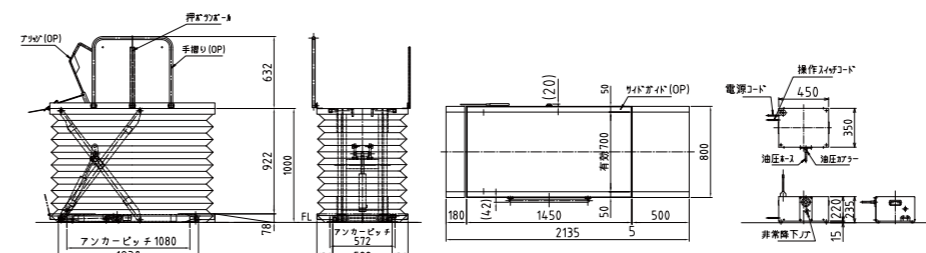
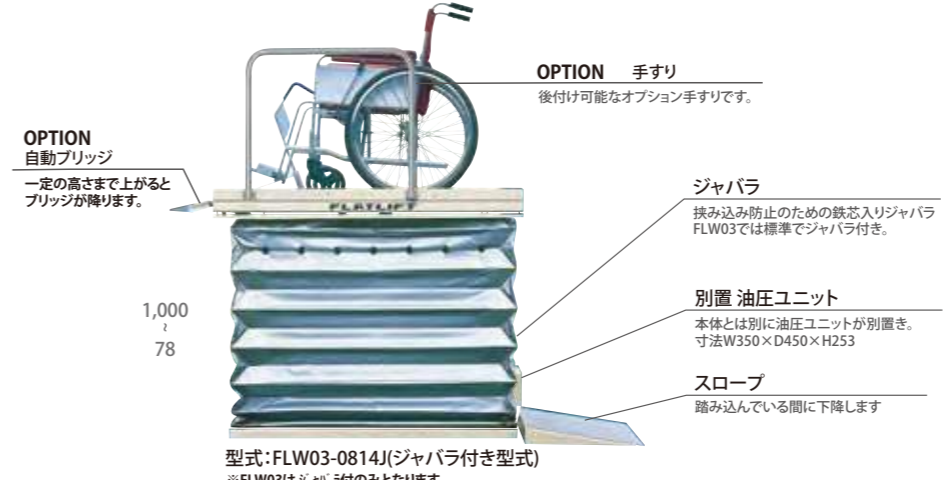
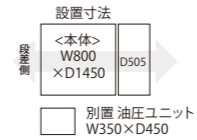
OPTION  
手すり、車輪止め、ファニチャーオプション(木目)、防雨シート

## 高揚程超低床リフト 電動式「フラットリフト 200 FLW03」

PRODUCT VIDEO  
製品動画



- ・荷重300kgでも  
わずか78mmの薄さ
- ・外にも置ける電動据置き
- ・介護保険レンタルOK
- ・昇降78~1,000mm



## 最高高さ1,000mmの高揚程リフト



型式	FLW03-0814J
定員	1名
対象車いす	全機種対応 ※2
使用方法	据置き式設置式
屋外使用	○
駆動式	電動式
消費電力	家庭用AC100V 0.3kW
最大積載量	300kg
テーブル高さ	H78-1,000
テーブル寸法	W800×D1,450
外形寸法	W750×D1,450
その他寸法	油圧UNIT W350×D450×H253
自重	本体:119kg,油圧UNIT:31kg
挟み込み防止	テープスイッチ
介護保険レンタル	対象

OPTION  
手すり、自動ブリッジ(手動もあり)、リモートコントロール、  
キースイッチ