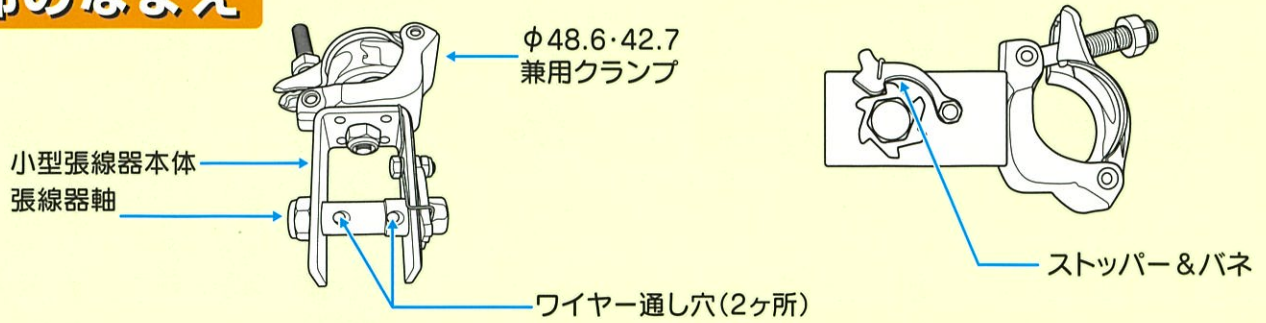


## 各部のなまえ

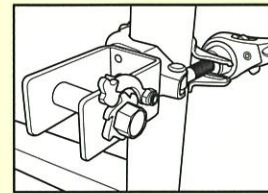
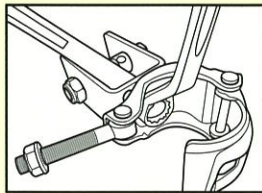


## ご使用方法

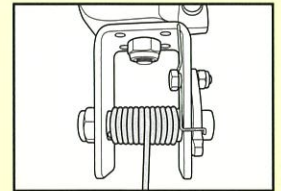
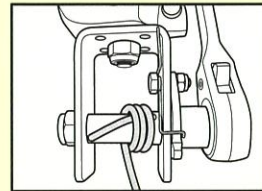
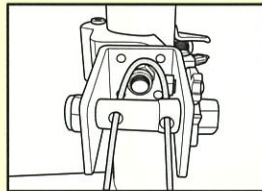
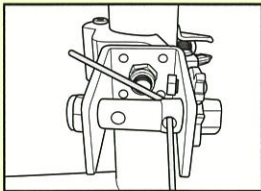
使用工具：17mmのレンチやラチェットをご使用ください。

### ●ワイヤーを張線する

1. 商品発送時は、兼用クランプと小型張線器本体が自在に動きます。固定してご使用になりたい場合は図の様にレンチで固定してください。
2. クランプをパイプに取り付けます。



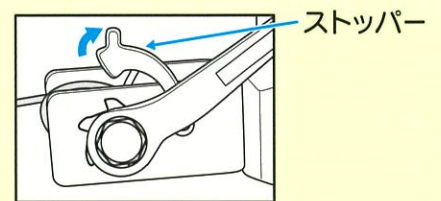
3. ワイヤーを軸の通し穴2ヶ所に通します。
4. 通したワイヤーに重なるように張線器をレンチで回してください。



5. ワイヤーが張るまでレンチで巻いてください。  
※巻きすぎるとワイヤーが切れる場合がありますので注意してください。

### ●ワイヤーを緩める

1. 張線したワイヤーを緩める時はレンチで張線器軸をしっかり固定します。
2. バネをストッパーからはずします。
3. ワイヤーを少し張らせ、ストッパーを図のように上げてください。
4. ゆっくりとレンチでワイヤーを緩めてください。



## ご使用例

青果誘引線用として…トマト、きゅうり、なす、ピーマン、えんどう豆、長芋、いちじく、メロン etc.  
果樹棚用として…棚の親綱、りんごのトレリス、桃のY字農法、ぶどうの短梢剪定 etc.  
ネット張り用として…防鳥、防風、遮光 etc.

本カタログ掲載の製品は改良のため予告なく変更することがあります



株式会社マルサ

本社・工場 〒955-0001 新潟県三条市三貫地新田972-1  
TEL(0256)38-6861(代) FAX(0256)38-6778  
東京支店 〒104-0032 東京都中央区八丁堀3丁目23番3号  
TEL(03)3552-4121(代) FAX(03)3552-4123  
新潟支店 〒955-0001 新潟県三条市三貫地新田972-1  
TEL(0256)38-6861(代) FAX(0256)38-6778  
仙台営業所 〒984-0042 仙台市若林区大和町3丁目5番10号  
TEL(022)235-0303(代) FAX(022)235-7673  
<https://www.malsa.co.jp/>